



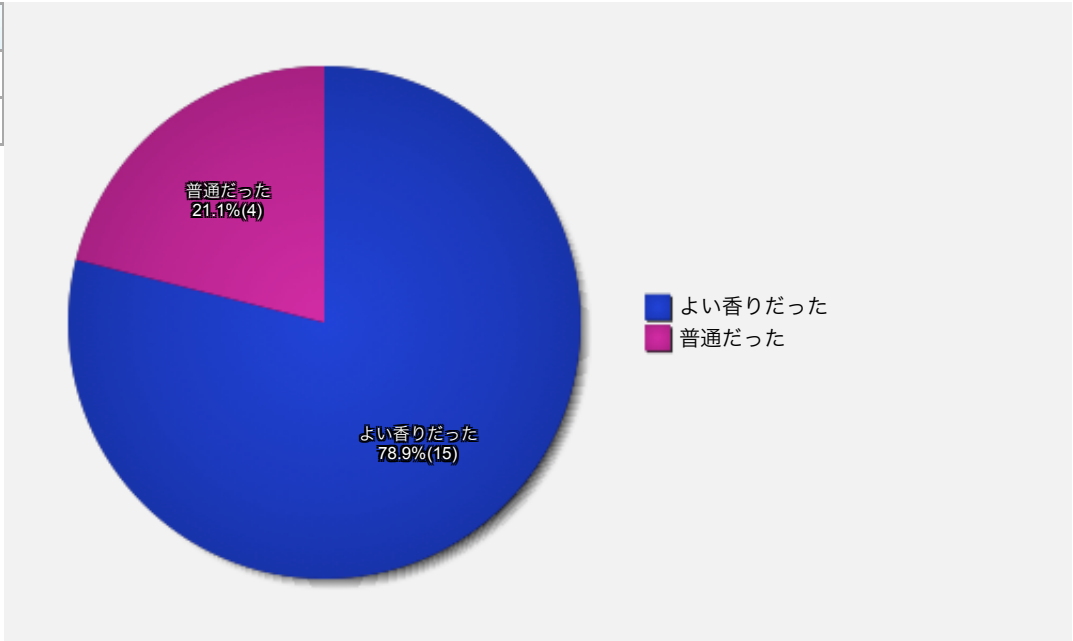
今回のアロマオイルをどのように使いましたか？（例：アロマポットに入れてリビングで香りを楽しんだ）

- ▶ 水に浸して、香りを楽しみました。ティッシュに湿らせて使っています。
- ▶ お風呂に入れて香りを楽しみました。
- ▶ 1、精油2、3的をしみこませたティッシュを寝るとき枕元に置いた。 2、お風呂に数滴入れた。 3、ルームフレグランスとして楽しんだ
- ▶ お風呂のお湯に2、3滴垂らした。 枕カバーに1、2滴垂らした。 専用のアロマディフューザーに入れて、お部屋が香るようにした。
- ▶ アロマポットに入れて寝室でリラックスに使用した。 湯船に入れて楽しんだ。
- ▶ アロマポットに入れてリビングで香りを楽しんだ。 4滴くらい
- ▶ アロマランプに入れて、寝室やリビングでパソコンをしながら楽しんでいます。
- ▶ 湯船に数滴入れてアロマバスを楽しんだ。
- ▶ アロマライト（壁プラグタイプ）にいれて主にリビングで使いました。 ちょうど梅雨時期でうっとうしいときだったので 大変気持ちよく使わせて頂きました。 また掃除機のゴミパックに少したまして使用しました。 ホコリ臭さが軽減しました。
- ▶ 化粧水に入れて香りを楽しんだ
- ▶ 化粧水に入れて香りを楽しんだ
- ▶ 消臭スプレーを作って、トイレ、バス、キッチンなどに使用。 また、殺菌効果を利用して、靴の中にスプレー。 入浴剤として使用。 アロマポットでの使用。
- ▶ アロマディフューザーで
- ▶ ヘアミスト用、ルームフレグランスなど。
- ▶ ・デュフューザーを使って、部屋で香りを楽しみました。 ・重曹と自然塩に加えて、入浴剤として使いました。 ・ハンカチに数滴落として、持ちあるきリラックスできるように楽しみました。 ・キャリアオイルで希釈して、マッサージオイルとして使用しました。 ・キャンプ時に 虫除け代わりに スプレーにしました。 などです。
- ▶ アロマポットに入れて寝室でゆったりと香りを楽しんだり、トイレのポプリに香りを付けて置いてあります。

- ▶ アロマポットに入れて、寝室で使用しました。
- ▶ バスソルトを作り、お風呂で楽しみました
- ▶ 蜜蝋ワックスを作り、それに入れ込んだ。蜜蝋ワックスは、棚や机などに使用した。

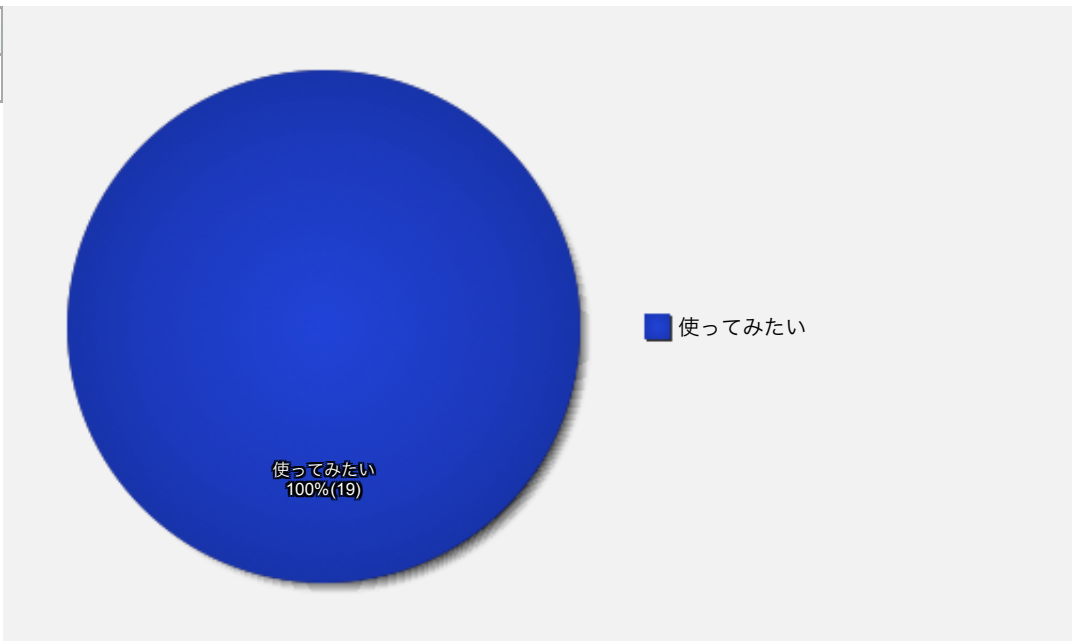
今回のアロマオイルの感想をお聞かせください

	人数	割合
よい香りだった	15人	78.9%
普通だった	4人	21.1%



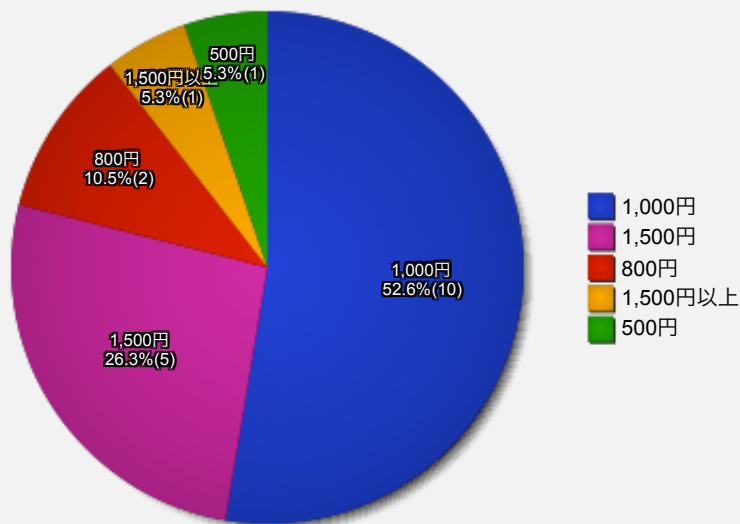
今回のアロマオイルをまた使ってみたいと思いますか

	人数	割合
使ってみたい	19人	100.0%



今回のアロマオイルはいくらくらいが適正だと思いますか？

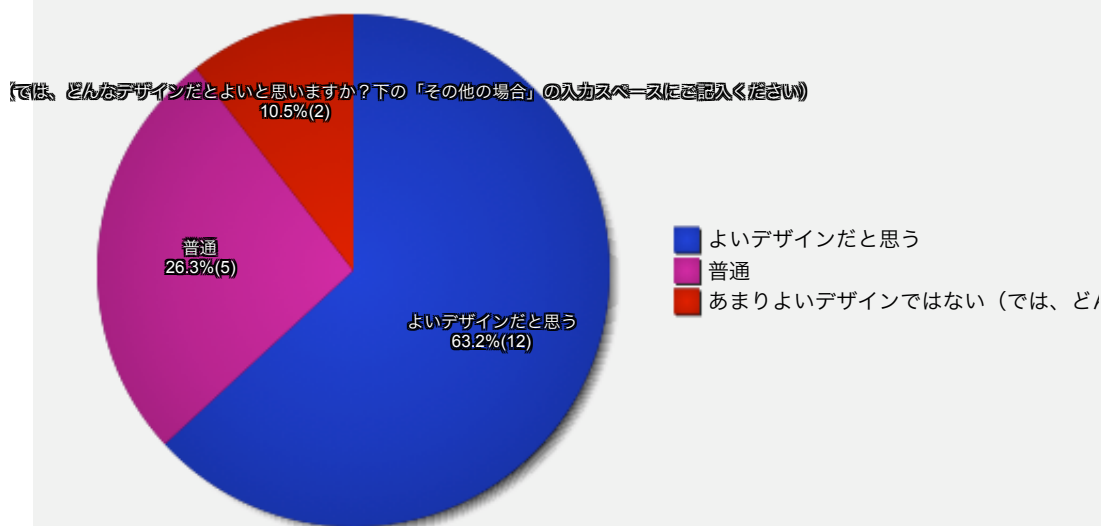
	人数	割合
1,000円	10人	52.6%
1,500円	5人	26.3%
800円	2人	10.5%
1,500円以上	1人	5.3%
500円	1人	5.3%



今回のアロマオイルのラベルデザインはいかがでしたか

	人数	割合
よいデザインだと思う	12人	63.2%
普通	5人	26.3%
あまりよいデザインではない（では、どんなデザインだとよいと思いますか？下の「その他の場合」の入カスペースにご記入ください）	2人	10.5%

（では、どんなデザインだとよいと思いますか？下の「その他の場合」の入カスペースにご記入ください）



その他の回答：

- ▶ 小さいラベルなのではっきりとした色遣いの方がいいかなと思いました。白を基調にしたデザインの方が個人的には好きです。
- ▶ 個人的に白を基調としたデザインが好きです。フォントがもう少しはっきり見えるといいかなと思いました。

アロマオイルの使い方でお薦めの使い方があれば教えてください

- ▷ 特になし

- ▷ 無香料のボディローションやシャンプーに数滴入れて使えらと思います。

- ▷ やはり専用のディフューザーに入れて噴霧するような感じにすると、今の季節、檜の香りでとてもサッパリします。

- ▷ アロマ水を作り、カーテンやクッションに振り掛ける。

- ▷ 私は、寝つきが悪いので寝室で安眠剤代わりに使用したり、お風呂に入れて入浴したり、パソコン中やリラククスしたい時などに使用しています。

- ▷ 色々な香りをブレンドして、キャリアオイルと混ぜてマッサージオイルにすると気持ちいいです。また、一番簡単な使い方としては、マグカップにお湯を注ぎ、エッセンシャルオイルを1滴入れ、芳香浴をするのが簡単でお勧めです。

- ▷ アロマショップで手作り石鹸を作るキットがありますが それに混ぜました。 お風呂中が良い香りでした。

- ▷ 数滴をハンカチにたらしして香りを楽しむ

- ▷ 数滴をハンカチにたらしして香りを楽しむ

- ▷ 友人の結婚式の引き出物ですが、バラの造花と共にビーズの匂いれが添えられており、ローズヒップのアロマオイルと共にラッピングされていました。今もビーズにオイルをいれて花にぶらさげ、玄関にかざっています。

- ▷ ハンカチに染み込ませて使います。 ふとしたときに香っていい気持ちになります。

- ▷ 手作りコスメやルームフレグランスにいいと思います。

- ▷ 入浴剤として使うととてもリラックスします。私がついつも使っているオイルよりも香りが長持ちするように思います。長く香りに浸っていることが出来ました。

- ▷ ポプリに少量振りかけてトイレに置く。

- ▷ お風呂に数滴垂らす。

- ▷ ・バスソルト ・加湿器（対応品） ・花がむずむずする季節にハンカチに1～2滴含ませる

- ▷ ・ヒノキに関して言えば、ワックスにして使用すると、家具も部屋もよい香りが続き、よかったですと思います。 ・ヒノキと言う香りならば、足湯に使ったり、バスボムにすると、ヒノキ風呂のようでいいのではないのでしょうか？

アロマポットやディフューザーなどアロマ関連グッズで気に入っているものがあれば、教えてください。（販売元のURLなどあればそれもご入力いただくと幸いです）

- ▶ 特になし

- ▶ 生活の木で発売されている水を使ったアロマディフューザー。 URL : <http://www.treeoflife.co.jp/> 商品名 : エッセンシャルオイルディフューザー

- ▶ <http://shizen-life.com/diffuser/> オススメはこれです。もう1つ、水と一緒に香りが出てくるタイプも持っているのですが、湿気が多い季節だと、余計部屋がムシムシするので、オイルだけのこのタイプがいいと思います。

- ▶ 100円均一で購入したものでデザインがかわいく、安いので買い替えが惜しくない。

- ▶ ミストにして部屋にいきわたす機械。8000円くらい？のが店で見てよかったです。

- ▶ DHCのアロマランプを愛用しています。 <http://www.dhc.co.jp/goods/goodssearch.jsp?searchValue=%83A%83%8D%83%7D%83%89%83%93%83v>

- ▶ エッセンシャルオイルは、芳香浴にも使いますが、主に化粧品や石鹸作りで使っています。

- ▶ 人気を察して香りを出す芳香剤。

- ▶ 人気を察して香りを出す芳香剤。

- ▶ 無印良品のアロマディフューザー

- ▶ 生活の木（エッセンシャルオイルディフューザー） http://www.treeoflife.co.jp/shoping/products/bland/sozai/at_env_14.jpg
Marks & Webの製品全般 <http://www.marksandweb.com/> リンガリングの手作りソープ <http://ringaringa.net/item/shoptop.html>

- ▶ エリオデュフューザー。（現在壊れてますTT。霧で拡散するデフューザーを使っています。生活の木で扱っている しずく型の商品です。

- ▶ 数秒ごとにポッと煙が出るアロマ。

- ▶ アロマポット

- ▶ 加湿器！ 少し古い商品だからか、製造元HPに該当商品が掲載されていませんでした。

- ▶ 個人の方に作っていただいているので、HPはありません。

アロマオイル以外でアロマオイルの含まれた製品として気に入っているものや こんなものが

あったらほしい、といったものがあれば教えてください。（例：アロマの石鹸など）

- ▶ アロマのキャンドル

- ▶ アロマオイルを使用したシャンプーが好きで現在使っています。 URL : http://www.kenko.com/product/item/itm_6900919572.html 商品名：メルローズティーツリーリンスインシャンプー Marks&Web というお店の商品が好きでよく購入しています。あとはリングアというホームページのアロマ精油入りの石鹸がとてもいい匂いです。 URL : <http://ringaringa.net/index.html>

- ▶ 下着やハンカチ、衣類の間に入れておける ニオイ袋のようなもの。それにさらに虫除け効果みたいなものがあると更にうれしい。

- ▶ アロマの石鹸とポプリのような固形で置き型の芳香もの。

- ▶ ボディオイルやボディミルク・ヘアコスメなどです。

- ▶ アロマ石鹸 アロマのランドリースプレー

- ▶ アロマ入り化粧水

- ▶ 特になし

- ▶ ハンドソープ。消臭剤。マッサージオイルなど。入浴剤。

- ▶ アロマオイルマッサージジェル

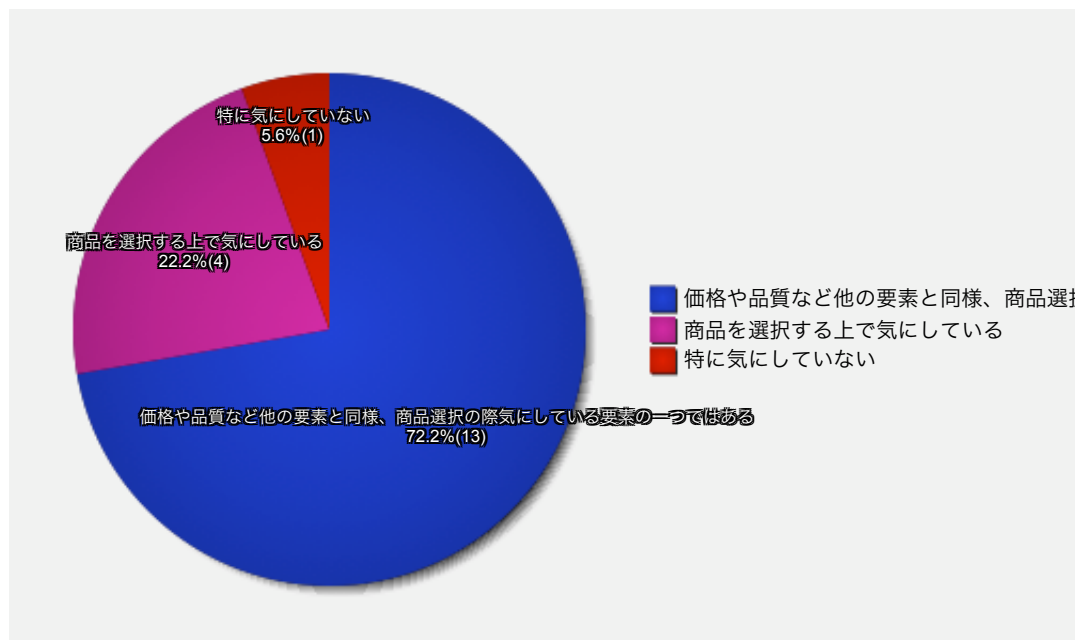
- ▶ アロマの香水（ハンカチなどに少し吹き付ける）洗濯物に香りをつけるアロマ水みたいなもの アロマの香りがついたひのき。（置き型で使いたい。見た目にもいいと思う。）

- ▶ アロマ石鹸は大好きです！ 保存料とか要れずに作って欲しいです。

- ▶ 自分でよく作るのは、基礎化粧品などです。

今回のアロマオイルは、山に捨てられてしまっている間伐材の葉から抽出したもので、資源を有効活用している環境に良い商品といえます。こういったことは商品を選択する上で気にしていますか。

	人数	割合
価格や品質など他の要素と同様、商品選択の際気にしている要素の一つではある	13人	72.2%
商品を選択する上で気にしている	4人	22.2%
特に気にしていない	1人	5.6%



日頃からやっているエコ活動があれば教えてください。

- ▶ 名刺は、バナナの皮でできた紙や、ペットボトルでの再利用された名刺をつけています。
- ▶ ゴみの分別
- ▶ ペットボトルや缶のリサイクル、洗顔の際になるべく使用する水を少なくするなど。
- ▶ 仕事で使った紙は、裏紙として利用。（外に出せないものは除く）なるべくエコバックを持って買い物に行く。
- ▶ お風呂の水を洗濯に再利用する。エアコンは極端に低い温度にしない。
- ▶ ごみの分別
- ▶ ゴミをあまり出さないようにしています。
- ▶ ペットボトル スチール缶 スチロールトレイ ペットボトルキャップ（PP） アルミ缶 プラスチックゴミ（市の回収）回収紙の分別を徹底して 市または大手スーパーの回収にだす。
- ▶ いらなくなった洋服をふきんや雑巾に再利用。生ごみを堆肥。
- ▶ いらなくなった洋服をふきんや雑巾に再利用。生ごみを堆肥。
- ▶ ペットボトルのふたを集める。
- ▶ まいはし

- ▶ 水を流しっぱなしにしない、なるべくバッグ持参で買い物、カンとビンのリサイクル。
- ▶ ビートモス。こまめに電気を消す。給湯器の温度を低めに設定しています。大気電力などの細かい不要な電気は使わない。給湯器を使わないときは 電源を消しています。出来るだけ、アイドリングストップをする。移動できるならば、車よりも自転車。など
- ▶ 無駄な電力は極力使わないようにしています。水も再利用しています。
- ▶ 生ゴミが出ないように調理すること、スーパーの袋を使わないようにしている。
- ▶ ・ゴミの分別 ・エコバック ・野菜は皮なども食べる ・お風呂のお水で洗濯 ・掃除
- ▶ ・買い物袋は極力もらわない。 ・ペットボトルは買わずに、水筒を持ち歩く。 ・エアコンなどと併用してサーキュレータを使用し、温度設定に気をつける。 ・緑のカーテンを作成する。

その他ご意見、ご質問があれば教えてください。

- ▶ 普段なら自分からは買わないだろうと思われるヒノキのアロマを楽しめてよかった。
- ▶ 間伐材の葉を利用というのは有効活用としてもとてもいいことですし、また、そのことによって、合成ではない自然なオイルということがわかることも、大変いいと思います。
- ▶ もっとサンプルのモニターがあればいいなと思う。
- ▶ とてもいい匂いでした。アロマできにしているのが、匂いがある程度しっかり匂うことです。すぐ消えたり、弱いものとかあまり好きではないのですが、しっかり匂って高級感のある匂いでした。かなりいいと思います。
- ▶ 間伐材や倒木などを利用したの製品であることに感動しました。引き続きブログで 紹介したいです
- ▶ ヒノキのオイルは以前も某会社の製品を使った事がありましたが、お風呂の木の香りとほぼ同じ香りしかなかったので、今回頂いたオイルもそのような香りだと思っていました。ところが、清々しくとても良い香りがして、香りが長持ちして、驚きました。しかも、環境にも配慮をした商品であれば、嬉しい商品だとも思います。
- ▶ モニターに参加して、座談会での意見交換もおもしろいと思います。
- ▶ ヒノキのくずをいただくことはできませんか？
- ▶ 今回のように再利用という形のもの、例えば、みかんの皮よりオイルを抽出したりなど、日本独自のオイルがあれば、いいと思います。